



RELATÓRIO TRIMESTRAL DE EXECUÇÃO ORÇAMENTAL

2º Trimestre 2022

Índice

Introdução	3
Análise económica e financeira.....	7
Situação económica	7
Situação patrimonial e financeira.....	8
Investimento	10
Abastecimento de água.....	10
Saneamento de águas residuais.....	13
Resíduos urbanos	15
Ambiente urbano	16
Análise por Atividade	17
Abastecimento de água.....	17
Saneamento de águas residuais.....	18
Resíduos urbanos	19
Considerações Finais	19

Introdução

Em cumprimento do disposto na Lei nº 50/2012, de 31 de agosto, nomeadamente na alínea e) do artigo 42º, o Conselho de Administração da AGERE – Empresa de Águas Efluentes e Resíduos de Braga, E.M., apresenta o Relatório trimestral de execução orçamental relativo ao segundo trimestre de 2022.

O agravamento do enquadramento internacional condiciona a evolução da atividade económica do país. Com a invasão da Ucrânia pela Federação Russa, a economia portuguesa, embora pouco exposta diretamente, sofre os impactos indiretos do conflito, que implicam um aumento da incerteza, maiores taxas de inflação, em particular nas componentes energética e alimentar, e o acentuar das disrupções nas cadeias de produção globais — condicionadas também pela situação pandémica na China.

Face à subida acentuada da inflação, o carácter acomodatório da política monetária tem-se reduzido globalmente, incluindo na área do euro. As condições monetárias e financeiras na área do euro tornaram-se menos favoráveis, como por exemplo, pela subida da taxa EURIBOR a 12 meses para níveis positivos pela primeira vez em seis anos.

A AGERE, tal como a maioria das atividades económicas, não fica alheia a este contexto mundial, e vê muitos dos seus contratos públicos a não obterem resposta, dificultando a concretização dos investimentos.

Os resultados apresentados pela AGERE neste período são influenciados pelos ganhos operacionais que têm evoluído de forma estável e gradual na atividade da Empresa.

O resultado líquido no primeiro semestre do ano ascendeu a 3,4 milhões de euros, registando um aumento de cerca de 14,67% relativamente à estimativa do resultado líquido prevista no orçamento para o mesmo período de 2022.

Os resultados alcançados encontram-se acima dos valores orçamentados, essencialmente devido, ao aumento do volume de negócios, aos trabalhos para a própria entidade e aos rendimentos e ganhos.

A AGERE tem realizado ao longos dos últimos oito anos inúmeros investimentos, com o objetivo de melhorar a qualidade dos seus serviços em todas as áreas de atuação da Empresa e assim garantir a excelência na qualidade da água que distribuí, o tratamento e manutenção das redes de águas residuais, a recolha eficaz de resíduos, a limpeza urbana, e os melhores cuidados com os animais que acolhe.

Todos estes investimentos têm sido realizados sem qualquer repercussão no tarifário da Empresa.

Aliás, em sentido inverso, os bracarenses, viram a sua fatura reduzida em 2,5% em dois anos consecutivos, 2017 e 2018, e no ano de 2020 mais de 77 mil consumidores da AGERE viram igualmente a sua conta de resíduos urbanos baixar.

Para o ano de 2022 o tarifário mantém-se inalterado em todos os valores respeitantes aos serviços prestados, e continuará a ser esta a intenção da Empresa para os próximos anos, mesmo considerando mais investimentos de grande relevância, como a construção da nova ETAR do Este e implementação da recolha seletiva de resíduos orgânicos, ambos a realizar até ao final de 2023.

No início do mês de abril, a AGERE testou um novo veículo de limpeza totalmente elétrico.

O processo experimental durou uma semana e vai de encontro às pretensões da Empresa na procura, constante, de contribuir com a sua atuação, para o desenvolvimento sustentável, para a preservação do meio ambiente implementando ações de minimização do seu impacto ambiental, de sustentabilidade e eficiência no uso de recursos, sempre com foco na excelência dos serviços prestados e na melhoria das condições de trabalho dos seus colaboradores.



Em maio, a Revista Spot dedicou a sua edição ao Ambiente e Sustentabilidade. A AGERE deu o seu contributo pois pretende estar na linha da frente da recolha seletiva de biorresíduos de forma abrangente até final de 2023. Uma redução e gestão eficiente com a missão de diminuir as emissões, melhorar os solos, fornecer energia e atingir a meta da União Europeia de reciclar 65% dos resíduos urbanos até 2025.



Na sua jornada para a sustentabilidade, na procura de soluções inovadoras, económicas e ambientalmente sustentáveis, a AGERE marcou presença na #IFAT, a maior feira de tecnologia e soluções amigas do ambiente do mundo, que decorreu em Munique.



O dia 11 de junho fica marcado pela assinatura do Pacto de Mobilidade Empresarial de Braga (PMEB), que contou com a presença do Presidente da República, Marcelo Rebelo de Sousa.

Este Pacto, propõe-se a agregar empresas, instituições e o município, com o objetivo de estabelecer um ecossistema capaz de catalisar soluções de descarbonização da mobilidade e que tornem mais inclusiva e tecnológica.



A AGERE foi uma das Entidades Gestoras dos serviços de águas e saneamento que assinou a “Declaração de Compromisso para Adaptação e Mitigação das Alterações Climáticas nos Serviços de Águas” da APDA - Associação Portuguesa de Distribuição e Drenagem de Águas.

A declaração visa firmar a intenção de todos os intervenientes no setor a agir de forma consciente e eficiente face a este que, atualmente, é o maior desafio que os serviços de água enfrentam.

Este trimestre, a AGERE continuou a fortalecer a sua imagem com presença ativa em congressos e encontros de profissionais nas diversas áreas da Empresa, com o *Openday* do CRO e associando-se a eventos diversos da cidade e a movimentos nacionais em prol do ambiente.



No final do mês de junho a AGERE festejou o seu 23º aniversário.

O Dia da Empresa, revestiu-se de alegria, boa disposição e sorrisos!

Ao som da música, foram muitos os que se aventuraram terminar o dia dançando, partilhando abraços ou celebrando reencontros com um brinde.



Por último, realça-se que à data de elaboração deste relatório, o Contrato-Programa para 2013 encontra-se ainda em fase de obtenção do visto do Tribunal de Contas, não tendo por isso sido submetido a visto o Contrato-Programa de 2014, 2015, 2016, 2017, 2018, 2019, 2020 e 2021 no entanto as contas incluem já a contabilização desse rendimento, no montante de 2,5 milhões de euros correspondente ao valor estimado para o primeiro semestre de 2022 do Contrato-Programa a efetuar entre a AGERE e o Município de Braga.

Análise económica e financeira

É com plena consciência do carácter de serviço público essencial que o abastecimento de água, o saneamento de águas residuais e a recolha de resíduos urbanos assumem, que a AGERE direciona o seu foco para todas as partes interessadas, com o intuito de atingir a excelência na satisfação das suas necessidades e na antecipação das suas expetativas.

A análise económica e financeira apresentada neste ponto procura resumir os resultados e a situação financeira e patrimonial da Empresa, devendo ser lida em conjugação com as Demonstrações Financeiras anexas.

Situação económica

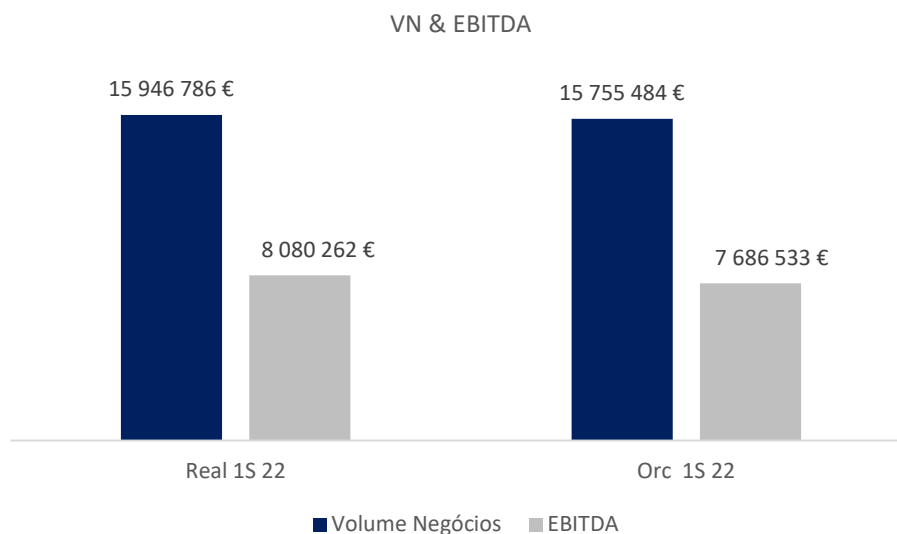
Os resultados apresentados pela AGERE nas suas demonstrações financeiras são influenciados pelos ganhos operacionais que têm evoluído de forma estável e gradual na atividade da Empresa.

O resultado líquido deste primeiro semestre ascendeu a 3,4 milhões de euros, registando um aumento de cerca de 14,67% relativamente ao previsto em orçamento.

Acresce salientar que o resultado de 2021 reflete a alteração da Lei n.º 2/2020 – Orçamento do Estado para 2020 – onde foi aprovado o Crédito Fiscal Extraordinário ao Investimento II (CFEI II). Este benefício fiscal permitiu à Empresa uma dedução à coleta de IRC no montante de 20% das despesas de investimento em ativos afetos à exploração, que foram efetuados entre 1 de janeiro e 30 de junho de 2021.

Apesar do peso relevante do valor das amortizações (22,89%) na estrutura de gastos e perdas operacionais, o resultado operacional cifra-se em 4,6 milhões de euros positivos.

O EBITDA registou 8,1 milhões de euros, mais 5,12% face ao previsto, justificado pelo aumento do volume de negócios, trabalhos para a própria entidade e outros rendimentos e ganhos.



Situação patrimonial e financeira

A AGERE apresenta no primeiro semestre de 2022 um total de Balanço de 153 milhões de euros.

BALANÇO unidades em euros	REAL jun/22	ORC jun/22	Desvio	REAL jun/21	Var.
ATIVO					
Ativo Não corrente	107.518.329	113.742.959	-6.224.630	112.374.482	-4.856.153
Clientes	4.086.307	3.982.968	103.339	4.553.669	-467.362
Outros Ativos	40.602.954	40.285.823	317.131	35.776.634	4.826.320
Caixa e depósitos bancários	946.301	5.385.057	-4.438.755	2.301.869	-1.355.568
TOTAL ATIVO	153.153.892	163.396.808	-10.242.916	155.006.655	-1.852.763
CAPITAL PRÓPRIO E PASSIVO					
Capital	77.317.004	78.106.590	-789.586	78.021.704	-704.700
Financiamentos obtidos	29.713.213	38.831.015	-9.117.802	34.136.225	-4.423.012
Ajustamento em Subsídios ao investimento	6.417.353	6.448.536	-31.183	6.536.118	-118.765
Fornecedores	1.930.335	1.535.108	395.227	1.486.934	443.402
Outros Passivos	37.775.985	38.475.558	-699.573	34.825.674	2.950.311
TOTAL CAPITAL PRÓPRIO E PASSIVO	153.153.892	163.396.808	-10.242.916	155.006.655	-1.852.763

O capital próprio cifra-se em 77,3 milhões de euros que contempla: a) 39,0 milhões de euros de capital social; b) prémios de emissão, reservas legais, outras reservas, resultados transitados, ajustamentos e resultado líquido que juntos perfazem os 38,3 milhões de euros.

O total de ativo líquido é de 153,2 milhões de euros e é inferior em 6,27% face ao previsto em orçamento. Este decréscimo foi impulsionado pela diminuição da rubrica ativo não corrente (menos aquisições de imobilizado face ao previsto em igual período) e caixa e depósitos bancários, contrabalançado pelo aumento de clientes e outros créditos a receber.

O total do passivo é de 75,8 milhões de euros, inferior em 11,08% face ao previsto, justificado essencialmente, pelo decréscimo nas rubricas financiamentos obtidos e outras dívidas a pagar, contrabalançado pelo aumento na rubrica fornecedores.

Rácios

Indicadores Económicos	1S ORC	1S REAL
Rentabilidade Cap. Próprios (%)	3,83	4,44
Rentabilidade Volume Negócios (%)	18,99	21,52
Rentabilidade Ativo total (%)	1,83	2,24

Indicadores Financeiros	1S ORC	1S REAL
Autonomia Financeira (%)	47,80	50,48
Liquidez Geral (%)	118,12	112,71
Liquidez Reduzida (%)	116,82	111,40
Liquidez imediata (%)	12,81	2,34
Solvabilidade (%)	91,58	101,95
Cobertura de Imobilizado (%)	103,92	101,82
Cash-flow Bruto (€)	6.486.271	6.863.073
Cash-flow Operacional (€)	7.686.533	8.080.262
Fundo de Maneio Líquido (€)	4.459.106	1.952.323

Analisando os indicadores mais relevantes, constata-se que o rácio de autonomia financeira subiu relativamente ao previsto em orçamento, em igual período, mantendo-se, assim, a continuidade e sustentabilidade da Empresa, ao superar aquilo que são considerados tecnicamente os limites para uma margem de segurança ou de independência financeira (a autonomia financeira deverá situar-se acima dos 20%). Por sua vez, o rácio de solvabilidade, na ótica dos capitais próprios, aumentou, situando-se em 102%, demonstrando um elevado nível de solvabilidade, acima dos valores médios normais.

A liquidez geral situa-se num nível considerado adequado para a atividade da Empresa, pois o ativo corrente é superior ao passivo corrente.

No global, conclui-se que é inequívoca a segurança da AGERE no cumprimento dos seus compromissos de médio e longo prazo, propiciando assim a sua estratégia de crescimento e investimento.

Investimento

No ano 2022 a AGERE no seu Plano Plurianual de Investimentos previu investir 17,7 milhões de euros, onde está previsto o arranque da construção da ETAR do Este e respetivo emissário, cujo montante de investimento, neste período, totaliza 9,1 milhões de euros.

Assim, a maior fatia do investimento total a ser executado em 2022 corresponde ao saneamento das águas residuais, perfazendo 11,8 milhões de euros. Em segundo lugar surge o abastecimento de água, no valor 4,7 milhões de euros, a que diz respeito sobretudo à requalificação de ativos e ampliação/reabilitação de rede. O investimento previsto de 642 mil euros em Outros Investimentos corresponde essencialmente a investimentos dos sistemas de informação e em edifícios. Mais distantes destes montantes, encontram-se os investimentos nas áreas de ambiente urbano e resíduos urbanos, absorvendo 38 mil euros e 472 mil euros, respetivamente.

O Plano de Investimentos no quadriénio integra um conjunto de intenções que poderão ser ajustadas tendo em atenção o seu objetivo, alterações conjunturais e operacionais e ainda disponibilidade de apoios comunitários.

Nos primeiros seis meses do ano, o investimento ascendeu a 1,5 milhões de euros, correspondendo a 8,24% da taxa de execução do valor projetado para o primeiro semestre, de acordo com aquilo que se encontra previsto no PPI 2020-2037.

Abastecimento de água

Ao nível do sistema de abastecimento de água, os investimentos previstos e executados para o período em análise são orientados para melhorias ao nível da qualidade, segurança e eficiência. Neste sentido, a requalificação de ativos geridos pela Empresa, como a captação de água, a estação de tratamento de água da Ponte do Bico, ou condutas e reservatórios mais antigos, configura-se como uma operação estratégica para a AGERE.

CAPTAÇÃO DE ÁGUA

Fundamentalmente são ações associadas ao Plano de Segurança de Água e à substituição de equipamentos e reparações estruturais de situações que datam do arranque da instalação (1996).

É preconizada ainda a melhoria das condições de Elevação de Água da Captação de Subleito, com um investimento de 510 mil euros, que iniciará no terceiro trimestre deste ano. A captação de subleito irá adicionar uma filtragem primária à água captada, permitindo a implementação de uma nova etapa que eliminará os atuais riscos e ineficiências existentes com a mistura de águas com qualidades diferentes. Esta ação permitirá obter redundância ao sistema existente de captação, eliminando o risco em caso de derrame ou contaminação superficial para a camara de mistura rápida, resultando numa otimização energética.

Além deste investimento, a instalação de uma unidade de Monitorização da Qualidade de Água do Rio Cávado (água bruta) e o fornecimento e montagem de Barreiras de Proteção Ambiental à Captação do Rio Cávado,

mereceram uma candidatura ao POSEUR, com a designação “Implementação de Ações para Melhoria da Qualidade da Água no Município de Braga” e que logrou aprovação com financiamento a 85%. A presente operação tem como principais objetivos a implementação de ações de melhoria da eficiência dos recursos, melhorando a qualidade do serviço prestado por via do aumento da qualidade da água fornecida, que é um dos principais objetivos estratégicos da AGERE.

ESTAÇÃO DE TRATAMENTO DE ÁGUA

A Estação data já de 1996 pelo que quer a revisão quer a substituição de equipamentos é chave fulcral para o garante da segurança do fornecimento de água em quantidade e qualidade.

Assim, alguns investimentos de maior relevo são necessários no curto prazo, nomeadamente intervenções estruturais – reabilitação das cisternas de água – e substituição de grandes equipamentos - válvulas de controlo de bombagem, bomba de elevação de lamas à prensa, RAC do setor principal, grupo de elevação do setor principal e, com valores materialmente relevantes, a substituição dos filtros Aquazur, responsáveis pela filtração da água do sistema.

Ainda o upgrade dos sistemas de automação, supervisão e controlo da ETA, e do sistema de telegestão dos sistemas de abastecimento de água, assim como a reparação de equipamentos das celas de MT do PT terão impacto importante.

Além destes investimentos, a instalação de Sistema Automático de Preparação e Doseamento de Carvão Ativado: sistema automático de preparação e doseamento de carvão de origem mineral para minimização e remoção de cheiros e sabores e redução dos riscos associados a contaminações químicas também foi englobada na candidatura ao POSEUR já referida, com a designação “Implementação de Ações para Melhoria da Qualidade da Água no Município de Braga” e que logrou aprovação com financiamento a 85% - iniciada a ação de melhoria no mês de julho, no montante de 48 mil euros. Iniciada e concluída a ação de melhoria aos sistemas automáticos de preparação e de doseamento de polielectrólito no montante de 37 mil euros.

O valor executado na ETA, neste primeiro semestre, corresponde a 69 mil euros.

ADUÇÃO E ELEVAÇÃO DE ÁGUA

Neste grande grupo inclui-se não só as condutas elevatórias e/ou adutoras, responsáveis pelo abastecimento em alta, mas também os equipamentos que permitem a pressurização e assim, a colocação da água nos reservatórios.

Os investimentos previstos centram-se no reforço de grupos ou motores de grupos, quer no setor principal como também no secundário com aquisição de novo grupo de elevação.

Este semestre foi executado a substituição do RAC do setor secundário, no montante de 39 mil euros, cuja rubrica estava considerada no PPI de 2021.

ARMAZENAMENTO DE ÁGUA

São identificadas, nos relatórios de higienização, patologias em diversos reservatórios de água, que recomendam a sua reabilitação. Tais intervenções, que incluirão o reforço estrutural, o tratamento de coberturas e a impermeabilização das células, bem como as serralharias e pinturas, visam garantir a sustentabilidade das infraestruturas e a sua adequação ao contacto com água para consumo humano.

Foram incluídas neste Plano de Investimentos as seguintes infraestruturas cujo investimento estimado é aproximadamente 485 mil euros:

- Células antigas do Reservatório de Montariol
- Células antigas do Reservatório de Sete Fontes
- Reservatório do Picoto Baixo
- Reservatório de Pitancinhos
- Reservatório de Celeirós

Neste semestre, ficou concluída a auditoria ao estado infraestrutural dos cinco reservatórios mais antigos do sistema de abastecimento de água, no montante de 27 mil euros.

Além destes investimentos, a instalação em reservatórios de 8 medidores multiparamétricos pH, Cloro e turvação, para análise em tempo real e contínuo destes parâmetros da água foi também incluída na candidatura ao POSEUR já referida, com a designação “Implementação de Ações para Melhoria da Qualidade da Água no Município de Braga” e que logrou aprovação com financiamento a 85%. Este investimento ficou concluído no último dia do mês de junho.

Adicionalmente a beneficiação de equipamentos ou de elementos de construção é já tarefa corrente da atividade da Empresa.

INVESTIMENTOS NA DISTRIBUIÇÃO DE ÁGUA

Com cerca de 1.217 km de rede de abastecimento de água e uma acessibilidade física de cerca de 95%, já considerando os censos provisórios de 2021, resta agora uma franja muito pequena para potencial de expansão. Apesar desta situação a AGERE continua o seu percurso de levar o serviço ainda mais longe e, por isso, prevê-se ainda a ampliação de rede. Este semestre, a execução destes trabalhos traduziu-se num investimento de 125 mil euros.

A forte aposta é, agora, na substituição de condutas e ramais que, com base em análise GPI, se revelam fora dos parâmetros admissíveis de funcionamento. Para esta questão a análise de rebentamentos e perdas de água é fator determinante para a ação de substituição.

O forte aumento de adesões determina também um considerável investimento na construção de ramais domiciliários, cujo investimento executado neste primeiro semestre, corresponde a 131 mil euros.

Outras ações acessórias nos diversos componentes dos sistemas são também consideradas transversalmente no horizonte temporal.

OUTROS INVESTIMENTOS NO ABASTECIMENTO DE ÁGUA

Complementarmente aos investimentos já detalhados, que pelo seu peso no orçamento da AGERE são considerados como os mais relevantes para a atividade no período em questão, é definido um conjunto de outros investimentos que se antevem necessários ao eficiente desempenho do sistema de abastecimento de água.

Duas grandes ações são dominantes nesta rubrica:

O Plano de controlo de água não faturada (ANF), operação cofinanciada pelo POSEUR em 40% e que contém, fundamentalmente, reabilitação de redes, construção de novas Zonas de Monitorização e Controlo, equipamentos e acessórios vários assim como as atividades paralelas de implementação de software de gestão e previsão de eventos e equipamentos de deteção – 649 mil euros já executados.

O Plano de instalação e substituição de contadores e emissores, que mantém a estratégia de remodelação do parque de contadores e de consolidação dos sistemas de telemetria domiciliária no Concelho, essencial na gestão eficiente do sistema de abastecimento, preconiza a continuação do investimento nesta área, através da substituição de equipamentos obsoletos por outros dotados desta tecnologia. O Plano, delineado com base na análise à idade dos contadores, emissores e ao estado da bateria dos emissores proveniente dos alarmes, permitiu estimar as quantidades necessárias para fazer face às necessidades presentes e futuras.

Assim, nestes seis meses foram investidos 112 mil euros.

Saneamento de águas residuais

Na área do saneamento de águas residuais os investimentos previstos e executados para o período em análise são orientados para melhorias ao nível da qualidade, segurança e eficiência. Neste sentido, a construção do Emissário e ETAR do Este e a requalificação de ativos geridos pela empresa, como a ETAR de Frossos e as Estações Elevatórias, configuram-se como estratégicos para a AGERE.

TRATAMENTO DE ÁGUAS RESIDUAIS/EMISSIONÁRIO E ETAR DO ESTE

Apesar dos elevados investimentos de ampliação e reabilitação realizados na ETAR de Frossos ao longo dos anos, esta apresenta, nas atuais condições de afluência, sérias limitações operacionais. Verifica-se que esta ETAR atingiu já o seu horizonte de projeto, quer ao nível de caudais como de cargas poluentes, tendo-se inclusive em determinados períodos superado as condições de dimensionamento, pois não permite encaixar picos de caudal que resultam de condições de pluviosidade, o que gera impactos no meio recetor.

Para colmatar as fragilidades detetadas, e uma vez que a ETAR se encontra em risco iminente de entrar em incumprimento das cláusulas legais definidas na DARU (Diretiva Águas Residuais Urbanas, Diretiva 91/271/CEE

do Conselho Europeu, de 21 de maio de 1991), a AGERE tenciona proceder à construção de uma nova ETAR, denominada por ETAR do Este, na bacia do rio Este. Pelo exposto, a rubrica presente inclui duas grandes linhas estratégicas: por um lado o contínuo reforço da capacidade e qualidade de tratamento da ETAR de Frossos e por outro, enquanto redundância uma da outra, a ETAR do Este, com um investimento base de cerca de 30 milhões de euros.

Refira-se que, para concretização deste projeto, a AGERE foi objeto de um convite por parte do POSEUR – Plano Operacional Sustentabilidade no Uso de Recursos - com o código POSEUR-12-2020-08 em julho de 2020.

Submetida a candidatura, esta mereceu aprovação a 30/09/2020 tendo-lhe sido atribuído o código POSEUR-03-2012-FC-001435.

Esta operação foi objeto de contratualização através de um termo de aceitação com as seguintes premissas importantes a referir:

- valor máximo de participação: 9.000.000 €

- data de fim da operação: 11/06/2023

A data de fim da operação, cujo ano é coincidente com o fim do ciclo deste Quadro Comunitário, dita, obrigatoriamente, a conclusão do projeto pelo que não deixa margem para prazos de execução mais alargados. Sendo fundamental que o Adjudicatário se comprometa com as garantias do objeto final da operação, foi incluído no procedimento a exploração da ETAR tendo-se associado garantias processuais para esta fase.

A implementação destas ações configura uma estratégia de curto prazo com impacto a médio/longo prazo, sem a qual a AGERE terá dificuldades em responder à sua missão principal, colocando em risco a segurança, a qualidade das massas de água, e incumprindo com os objetivos de sustentabilidade que lhe são inerentes.

Outros investimentos com alguma relevância centram-se na ETAR de Frossos. O exutor de efluente tratado até jusante da EN201 (custo estimado de 764 mil euros), a reparação estrutural dos decantadores primários (91 mil euros) assim como as respetivas pontes raspadoras, e reabilitação do sistema de digestão (90 mil euros).

Neste período, as ações de melhoria na ETAR de Frossos totalizam 79 mil euros.

O investimento na instalação de sensores em descarregadores está também vertido neste plano pois entende-se que a deteção e contabilização de caudais em ETAR e EEAR é informação importante para o processo de monitorização/adaptação às alterações climáticas e ainda para os balanços hídricos.

Outros pequenos investimentos complementares, que resultam da gestão corrente da área de negócio, foram também incluídos.

ELEVAÇÃO DE ÁGUAS RESIDUAIS

Os Sistemas de águas residuais, em número de 15, contêm 40 Estações Elevatórias pelo que, naturalmente, necessitam de intervenções de investimento que, neste momento, se aliam à eficiência energética e à eficiência hídrica com articulação no SMARB, Sistema de Monitorização de Água Residuais.

Assim, a substituição faseada dos grupos elevatórios por novos mais eficientes tem relevância no investimento assim como o upgrade do processo de telegestão.

COLETA DE ÁGUAS RESIDUAIS

A rede de águas residuais, já com 1.028 km de rede e uma acessibilidade física de cerca de 95%, já considerando os censos provisórios de 2021, resta agora uma franja muito pequena para potencial de expansão. Apesar desta situação a AGERE continua o seu percurso de levar o serviço ainda mais longe e, por isso, prevê-se ainda a ampliação de rede. Este semestre, foram executados 61 mil euros.

Esta expansão segue duas linhas estratégicas. As 12 operações, ainda em curso e financiadas pelo POSEUR, e um novo estudo, ainda em intenção, para ampliação de cerca de 5 km de rede e construção de 1 EEAR (800 mil euros).

A reserva de pequenos investimentos para expansão adicional de redes prende-se com a constatação de aumento significativo da expansão da construção verificada pela entrada de projetos de construção de índole particular. Neste mesmo pressuposto é previsto um considerável investimento em ramais domiciliários.

Esta rubrica contempla ainda investimentos na eliminação de aflúências indevidas que se pretende que seja, quer na quantidade, quer na qualidade dos afluentes às redes de águas residuais de modo a garantir a segurança de pessoas e bens, assim como o garante do *compliance* com as licenças de descarga das ETAR. A adaptação às alterações climáticas assim como as descargas não autorizadas ditam a importância desta ação.

Por fim refira-se a aposta na reabilitação de redes baseada em análises refinadas do desempenho operacional versus IVI com especial atenção à reabilitação sem abertura de vala (140 mil euros), técnica já validada pela AGERE com efeitos muito positivos quer no desempenho quer na minimização de impactos ambientais e sociais.

OUTROS INVESTIMENTOS EM SANEAMENTO DE ÁGUAS RESIDUAIS

Aqui são vertidos pequenos investimentos de caráter mais operacional nomeadamente equipamentos, ferramentas e utensílios.

Resíduos urbanos

Na área de negócio dos resíduos urbanos, e após o enorme investimento efetuado nos últimos anos com a implementação do novo método de recolha por contentorização, os investimentos preconizados alinham-se em duas vertentes, a primeira de consolidação do processo de reformulação da metodologia de gestão de resíduos no concelho e a segunda na renovação progressiva de equipamentos mais vetustos.

A aquisição da viatura bilateral fixa de recolha projetada no primeiro trimestre, e face às vicissitudes encontradas ao longo destes meses, só será entregue no final do terceiro trimestre.

O PERSU 2020+ define como eixo prioritário a recolha de biorresíduos, que preconiza a revisão da Diretiva Quadro de Resíduos impondo novas obrigações na recolha seletiva de biorresíduos a partir de 2024.

Com a publicação do diploma de Regime Geral de Gestão de Resíduos, e de modo a dar cumprimento às metas estabelecidas para os RUB, a AGERE inscreve até ao final de 2023 o alargamento da recolha seletiva de biorresíduos no Município de Braga, em regime de co-coleção.

Ambiente urbano

Além da missão de manter a higiene e salubridade do município, a AGERE assume também o bem-estar animal, através do Centro de Recolha Oficial, como encargo.

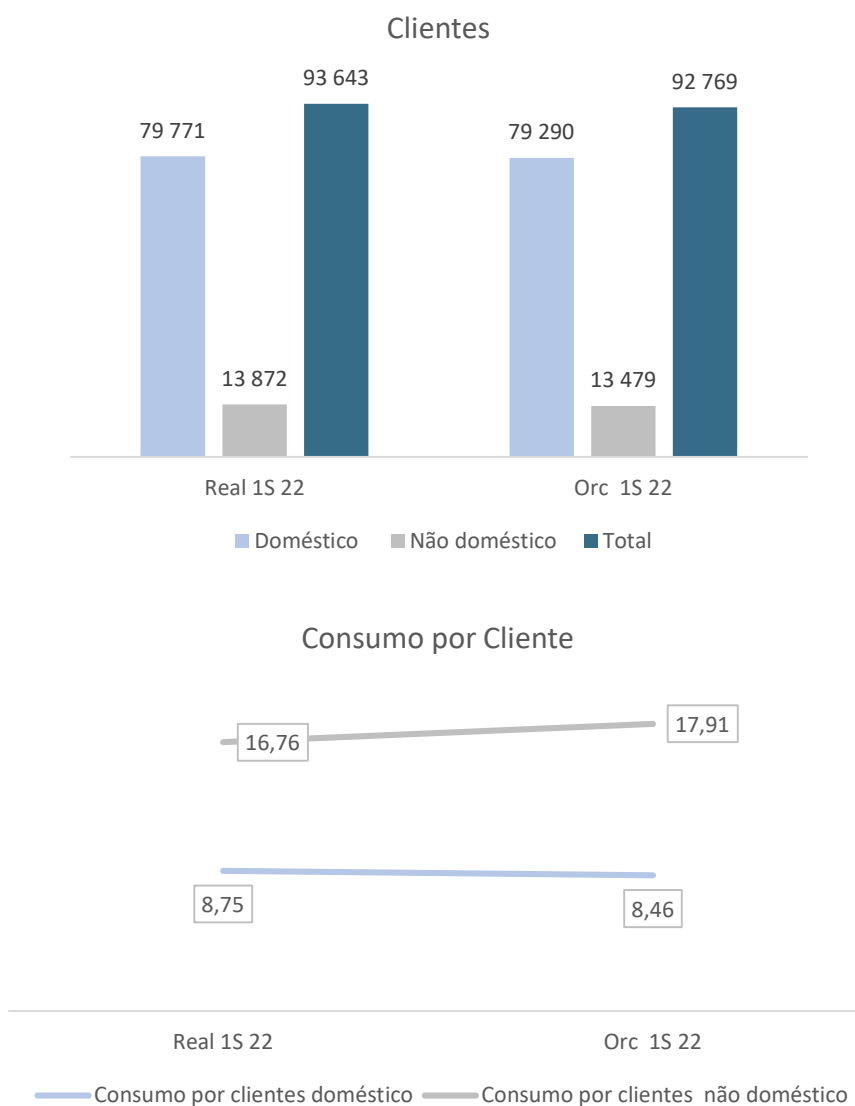
Tendo como principal objetivo reforçar a higiene das ruas da cidade, contribuindo para um serviço de limpeza mais moderno e eficaz e mais amigo do ambiente, a AGERE continuará a investir em equipamentos que permitam melhorar o seu serviço de ambiente urbano.

Análise por Atividade

É com plena consciência do carácter de serviço público essencial que o abastecimento de água, o saneamento de águas residuais, e a recolha de resíduos urbanos assumem, que a AGERE direciona o seu foco para todas as partes interessadas, com o intuito de atingir a excelência na satisfação das suas necessidades e na antecipação das suas expetativas.

Nos quadros seguintes é possível visualizar a evolução das operações de abastecimento de água, saneamento de águas residuais e resíduos urbanos no primeiro semestre de 2022 em comparação com o projetado em igual período.

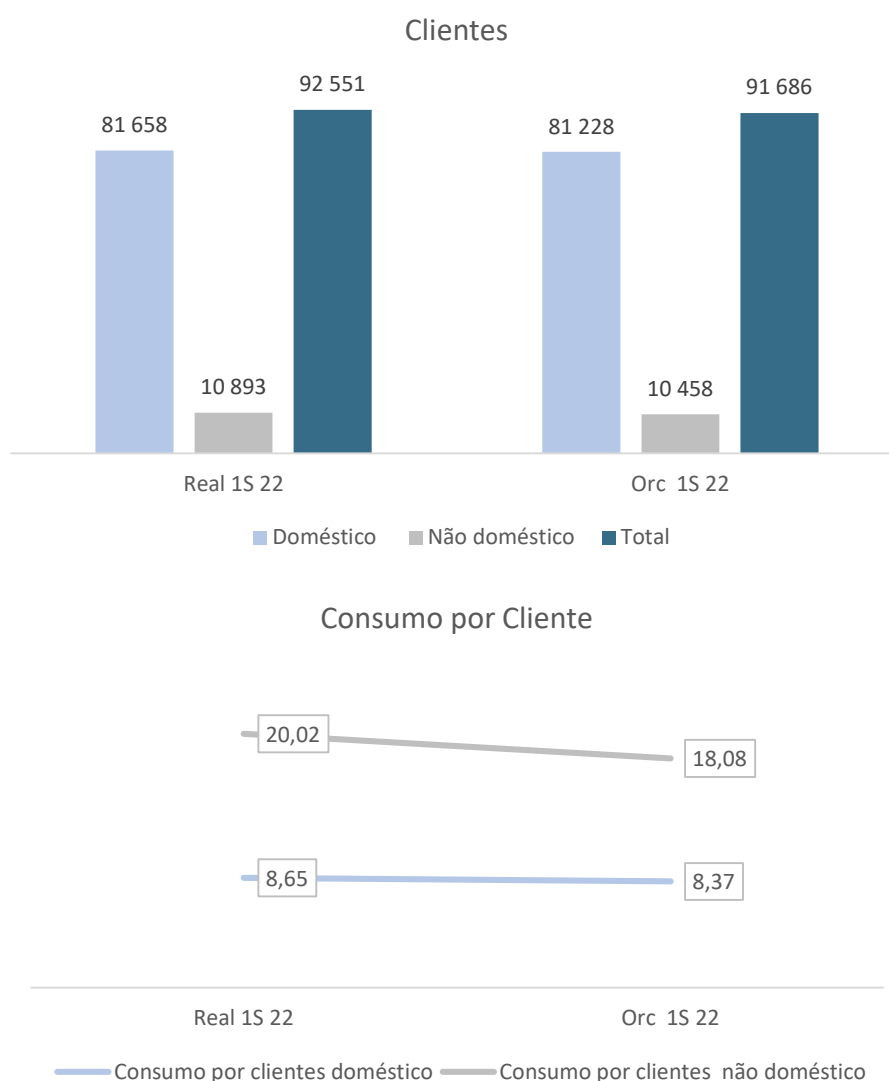
Abastecimento de água



O primeiro semestre de 2022 não contrariou a tendência de crescimento dos clientes da Empresa. Assim, o número de clientes de abastecimento de água ascende a 93.643, mais 874 clientes relativamente ao previsto, em que destes 481 correspondem a domésticos, com um consumo de 8,75 m³/cliente, valor acima do orçado em 0,3pp. Os clientes não domésticos, mais 393 face ao projetado, registam um consumo de 16,76 m³/cliente abaixo do orçado 1,1pp.

No que respeita à venda de água, a AGERE faturou um volume total de 5.154.497 m³ de água aos seus clientes, ou seja, um aumento de 106.778 m³ face ao projetado (5.047.719 m³).

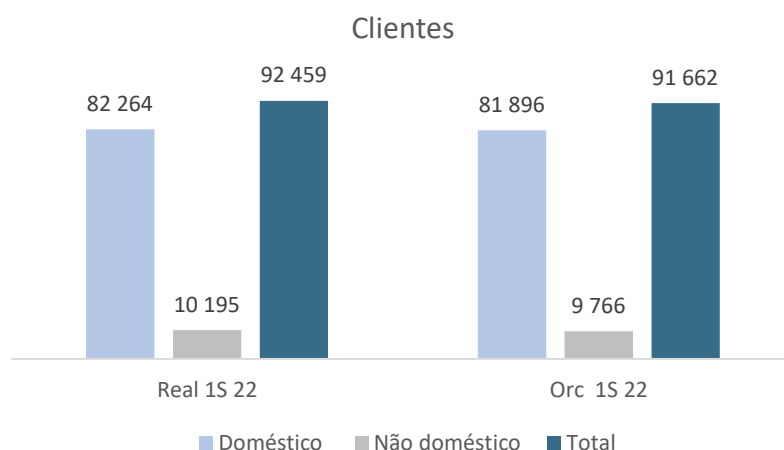
Saneamento de águas residuais



O volume de saneamento de águas residuais faturado, 5.169.637 m³, encontra-se acima do orçamento em 340.077 m³, com um volume tratado em ETAR de 6.467.849 m³.

O aumento de clientes face ao orçamento acompanha o aumento verificado no consumo, em que os clientes domésticos são mais 430 face aos previstos, com um consumo de 8,65 m³/cliente, que se encontra acima do orçado em 0,3pp. Os clientes não domésticos (+435) registam também, um consumo acima do previsto em 1,9pp.

Resíduos urbanos



Os primeiros seis meses do ano registam um aumento de 797 contratos face ao projetado, sendo bastante significativo o aumento nos clientes não domésticos, mais 429 contratos. Este aumento demonstra a retoma económica das tipologias do comércio e indústria.

Considerações Finais

Suportados pelo sólido desempenho registado em 2021, a AGERE entrou em 2022 consciente dos desafios, com as prioridades estratégicas bem definidas, e ao mesmo tempo, mantendo a flexibilidade para aproveitar oportunidades de crescimento consistentes com a visão estratégica.

Nos próximos anos a AGERE terá dois grandes desafios, em que um deles será a construção de um emissário de grande diâmetro e uma nova ETAR na Bacia Este. Este grande projeto, assegurará o reforço da capacidade de drenagem e tratamento das águas residuais da cidade e zonas contíguas, permitindo aumentar a resiliência do Sistema, quer pelo reforço substancial da capacidade de tratamento instalada, quer pela divisão dos caudais de descarga em duas bacias hidrográficas, mantendo-se, no entanto, a interligação entre os Sistemas.

Outro grande desafio será a implementação da recolha seletiva de resíduos orgânicos, ambos a realizar até ao final de 2023.

Ao mesmo tempo, irá ser dada a máxima atenção às oportunidades de financiamento comunitário no enquadramento das iniciativas nas principais diretrizes europeias e nacionais.

A conjuntura económica e financeira, nacional e internacional, ainda não se afigura completamente favorável, o que determina ainda mais o reforço do rigor e da partilha de responsabilidades, atentas as funções e competências das partes, determinando um ainda maior nível de cooperação entre a Empresa e as Partes Interessadas.

No alinhamento da AGERE continua presente a aposta na educação ambiental junto do público em geral, mas, principalmente, junto das camadas mais jovens, onde reside a mudança. A reciclagem, o uso consciente da água, a correta deposição de resíduos, o recurso a energias renováveis, são pequenas ações que, se forem praticadas por todos, contribuirão para um futuro mais sustentável.

O Conselho de Administração

Rui Manuel de Sá Morais (Presidente)

António Jorge Almeida da Silva (Administrador)

Paula Nívea Nunes Campos (Administradora)

Demonstrações Financeiras

Demonstração (individual) das alterações no capital próprio no periodo findo em
31/12/2021

Unidade:Euros

	Notas	Capital subscrito	Acções (quotas) próprias	Outros instrumentos de capital próprio	Prémios de emissão	Reservas legais	Outras reservas	Resultados transitados	Ajustamentos / outras variações no capital próprio	Resultado líquido do período	Total do capital próprio
Saldo em 01/01/2021	1	39 000 000,00	0,00	0,00	8 487,90	5 974 548,66	886 062,12	28 902,99	28 200 538,64	6 707 827,01	80 806 367,32
Alterações no período											
Outras alterações reconhecidas no capital próprio						673 619,64	370 957,45	5 613 570,30	(1 906 816,42)	(6 707 827,01)	(1 956 496,04)
	2	0,00	0,00	0,00	0,00	673 619,64	370 957,45	5 613 570,30	(1 906 816,42)	(6 707 827,01)	(1 956 496,04)
RESULTADO LÍQUIDO DO PERÍODO	3									6 972 071,97	6 972 071,97
RESULTADO INTEGRAL	4 = 2 + 3									264 244,96	5 015 575,93
Operações com detentores de capital próprio											
Distribuições								(5 615 958,41)			(5 615 958,41)
	5	0,00	0,00	0,00	0,00	0,00	0,00	(5 615 958,41)	0,00	0,00	(5 615 958,41)
Saldo em 31/12/2021	6=1+2+3+5	39 000 000,00	0,00	0,00	8 487,90	6 648 168,30	1 257 019,57	26 514,88	26 293 722,22	6 972 071,97	80 205 984,84

Demonstração (individual) das alterações no capital próprio no periodo findo em
31/06/2022

	Notas	Capital subscrito	Acções (quotas) próprias	Outros instrumentos de capital próprio	Prémios de emissão	Reservas legais	Outras reservas	Resultados transitados	Ajustamentos / outras variações no capital próprio	Resultado líquido do período	Total do capital próprio
Saldo em 01/01/2022	1	39 000 000,00	0,00	0,00	8 487,90	6 648 168,30	1 257 019,57	26 514,88	26 293 722,22	6 972 071,97	80 205 984,84
Alterações no período											
Primeira adopção de novo referencial contabilístico											0,00
Alteração de políticas contabilísticas											
Outras alterações reconhecidas no capital próprio						699 761,48	444 982,20	5 811 245,10	(466 246,70)	(6 972 071,97)	(482 329,89)
	2	0,00	0,00	0,00	0,00	699 761,48	444 982,20	5 811 245,10	(466 246,70)	(6 972 071,97)	(482 329,89)
RESULTADO LÍQUIDO DO PERÍODO	3									3 431 109,19	3 431 109,19
RESULTADO INTEGRAL	4 = 2 + 3									(3 540 962,78)	2 948 779,30
Operações com detentores de capital próprio											
Distribuições								(5 837 759,98)			(5 837 759,98)
	5	0,00	0,00	0,00	0,00	0,00	0,00	(5 837 759,98)	0,00	0,00	(5 837 759,98)
Saldo em 31/06/2022	6=1+2+3+5	39 000 000,00	0,00	0,00	8 487,90	7 347 929,78	1 702 001,77	0,00	25 827 475,52	3 431 109,19	77 317 004,16



DEMONSTRAÇÃO DOS RESULTADOS POR NATUREZAS

Unidade: Euros

RENDIMENTOS E GASTOS	NOTAS	PERÍODOS	
		30/06/2022	30/06/2021
Vendas e serviços prestados	16	15 946 785,66	15 449 083,07
Subsídios à exploração	18	2 484 912,83	2 025 012,36
Ganhos/perdas imputados de subs., associadas e empreend. Conjuntos	25	(46 186,15)	(66 192,50)
Variações nos inventários da produção		0,00	0,00
Trabalhos para a própria entidade	9	376 314,90	327 291,80
Custo das mercadorias vendidas e das matérias consumidas	15	(134 331,16)	(96 405,45)
Fornecimentos e serviços externos	25	(5 197 203,65)	(5 083 519,97)
Gastos com o pessoal	22/23	(5 135 422,13)	(5 133 398,17)
Imparidade de dívidas a receber (perdas/reversões)	12	(122 412,04)	(169 253,08)
Outros rendimentos	25	879 106,08	814 622,69
Outros gastos	25	(971 301,38)	(487 187,40)
Resultados antes depreciações, gastos de financiamento e impostos		8 080 262,96	7 580 053,35
Gastos/reversões de depreciações e de amortizações	9	(3 431 963,88)	(3 363 707,57)
Resultado operacional (antes gastos de financiamento e impostos)		4 648 299,08	4 216 345,78
Juros e rendimentos similares obtidos	16	37 826,34	32 883,84
Juros e gastos similares suportados	13	(110 826,75)	(126 618,61)
Resultado antes de impostos		4 575 298,67	4 122 611,01
Imposto sobre o rendimento do período	20	(1 144 189,48)	(413 967,63)
Resultado líquido do período		3 431 109,19	3 708 643,38

O Contabilista Certificado

O Conselho de Administração

Demonstração de Resultados por Funções

Unidade: Euros

RUBRICAS	NOTAS	PERÍODOS	
		30/06/2022	30/06/2021
Vendas e serviços prestados	16	15 946 785,66	15 449 083,07
Custo das vendas e dos serviços prestados	12/15/25	(11 360 725,87)	(11 384 490,25)
Resultados bruto		4 586 059,79	4 064 592,82
Outros rendimentos	18/25	3 401 845,25	2 872 518,89
Gastos auxiliares e comuns	25	(364 521,23)	(315 887,29)
Gastos administrativos	25	(1 895 685,62)	(1 794 704,79)
Gastos de investigação e desenvolvimento		0,00	0,00
Outros gastos	25	(1 000 092,73)	(511 136,20)
Resultado operacional (antes de gastos financiamento e impostos)		4 727 605,46	4 315 383,43
Gastos de financiamento (líquidos)	13/16	(152 306,79)	(192 772,42)
Resultados antes de impostos		4 575 298,67	4 122 611,01
Imposto sobre o rendimento do período	20	(1 144 189,48)	(413 967,63)
Resultado líquido do período		3 431 109,19	3 708 643,38
Resultado por acção		0,09	0,10

O Contabilista Certificado

O Conselho de Administração

Demonstração de Fluxos de Caixa (Método Directo)

Unidade: Euros

RUBRICAS	NOTAS	PERÍODOS	
		30/06/2022	30/06/2021
Fluxos de caixa das atividades operacionais			
Recebimentos de Clientes		17 431 706,56	16 953 531,43
Pagamentos a Fornecedores		(7 480 408,17)	(6 591 247,75)
Pagamentos ao Pessoal		(3 770 642,79)	(3 914 469,66)
<i>Caixa gerada pelas operações</i>		6 180 655,60	6 447 814,02
Pagamento/Recebimento dos imposto sobre o rendimento		0,00	0,00
Outros Recebimentos/Pagamentos		(997 095,29)	(466 941,64)
<i>Fluxos de caixa das atividades de operacionais (1)</i>		5 183 560,31	5 980 872,38
Fluxos de caixa das atividades de investimento			
Pagamentos respeitantes a:			
Ativos fixos tangíveis		(835 141,98)	(1 097 362,73)
Ativos intangíveis		0,00	0,00
Recebimentos provenientes de :			
Ativos fixos tangíveis		0,00	14 957,54
Subsídios ao investimento		229 699,21	195 299,82
Juros e rendimentos similares		0,00	0,00
Dividendos		0,00	0,00
<i>Fluxos de caixa das atividades de investimento (2)</i>		(605 442,77)	(887 105,37)
Fluxos de caixa das atividades de financiamento			
Recebimentos provenientes de:			
Financiamentos obtidos		1 605 000,00	0,00
Pagamentos respeitantes a :			
Financiamentos obtidos		(4 257 001,30)	(3 577 755,56)
Juros e gastos similares		(101 325,76)	(98 142,81)
Dividendos		(1 507 005,65)	0,00
Outras operações de financiamento		0,00	0,00
<i>Fluxos de caixa das atividades de financiamento (3)</i>		(4 260 332,71)	(3 675 898,37)
Varição de caixa e seus equivalentes (1+2+3)		317 784,83	1 417 868,64
Caixa e seus equivalentes do início do período		628 516,52	884 000,84
Caixa e seus equivalentes no fim do período	5	946 301,35	2 301 869,48

Anexo à Demonstração dos Fluxos de Caixa

Discriminação dos componentes de caixa e seus equivalentes:		
	30/06/2022	30/06/2021
Numerário	11 866,48	9 856,31
Depósitos bancários imediatamente mobilizáveis	906 739,72	2 264 318,02
Outras disponibilidades:		
Depósitos a prazo	27 695,15	27 695,15
Disponibilidades constantes do balanço	946 301,35	2 301 869,48

O Contabilista Certificado

O Conselho de Administração

ID	Descrição	Orçamento Previsional	Execução Orçamental	Desvios	Execução Financeira Anual
ABASTECIMENTO DE ÁGUA					
AA_CPT INVESTIMENTOS NA CAPTAÇÃO DE ÁGUA					
AA_CPT05_2021	Alter. Cond. Capt. subleito, incluindo QE e Autom.	510 000,00	8 505,00	501 495,00	1,7%
AA_CPT07_2021	Reparação estrut. fundo da Capt. Superficial	10 000,00	0,00	10 000,00	N.R.
AA_CPT08_2022	Subst. bombas de extração de areias_Capt Sup	12 000,00	0,00	12 000,00	N.R.
AA_CPT09_2022	Subst. grupos G1M e G1J_Capt Sup	56 000,00	0,00	56 000,00	N.R.
AA_CPT10_2022	Subst. grupos G2M e G2J_Capt Sup	35 000,00	0,00	35 000,00	N.R.
AA_CPT12_2031	Subst. MQ entrada de água no sistema: DN 600/PN10	9 500,00	0,00	9 500,00	N.R.
AA_CPT98_CRE	Conserv. e rep. de equipamentos_Captação Água	10 000,00	644,75	9 355,25	6,4%
AA_CPT99_OCR	Obras de const. ou reabilitação_Captação Água	10 000,00	0,00	10 000,00	N.R.
TOTAL AA_CPT		652 500,00	9 149,75	643 350,25	1,4%
AA_ETA INVESTIMENTOS NA ETA					
AA_ETA07_2021	Telegestão do sistema de abastecimento de água	0,00	1 084,92	(1 084,92)	N.R.
AA_ETA09_2021	Rev.transformador potência 2200KVA 15/6 KV TF1	14 000,00	0,00	14 000,00	N.R.
AA_ETA10_2021	Ver. Transformador, potência 2200 kVA, 15/6 kV, TF2	0,00	4 392,30	(4 392,30)	N.R.
AA_ETA11_2021	Med. PSA_Sistema de doseamento de carvão ativo	48 375,00	0,00	48 375,00	N.R.
AA_ETA12_2021	Subst. 2 eletrobombas_água suja para espessador	0,00	657,32	(657,32)	N.R.
AA_ETA13_2021	Subst. 6 eletrobombas de eixo horizontal	3 463,00	0,00	3 463,00	N.R.
AA_ETA14_2021	Subst. válvulas de controlo de bombagem_GP1 a GP5	60 000,00	0,00	60 000,00	N.R.
AA_ETA16_2021	Rep. equipamentos celas de média tensão do PT	33 000,00	0,00	33 000,00	N.R.
AA_ETA17_2021	Subst. 8 válv. entrada água_lavagem dos filtros	7 226,00	0,00	7 226,00	N.R.
AA_ETA18_2021	Subst. 2 válv. saída água suja_lavagem dos filtros	0,00	372,22	(372,22)	N.R.
AA_ETA20_2022	Inst. sistema automático de segurança_cloro gás	20 644,00	0,00	20 644,00	N.R.
AA_ETA21_2022	Upgrade dos autómatos do setor principal	37 244,00	0,00	37 244,00	N.R.
AA_ETA22_2022	Subst. 8 válv. entrada ar_lavagem dos filtros	12 000,00	0,00	12 000,00	N.R.
AA_ETA23_2022	Aquisição de grupo de elevação do Setor Principal	40 000,00	0,00	40 000,00	N.R.
AA_ETA29_2022	Sistema de preparação e doseamento de polieletróli	37 000,00	37 000,00	0,00	100,0%
AA_ETA30_2022	Substituição bomba de elevação de lamas para a pre	21 350,00	0,00	21 350,00	N.R.
AA_ETA98_CRE	Conserv. e rep. de equipamentos_ETA	10 000,00	21 247,97	(11 247,97)	212,5%
AA_ETA99_OCR	Obras de const. ou reabilitação_ETA	15 000,00	3 747,86	11 252,14	25,0%
TOTAL AA_ETA		359 302,00	68 502,59	290 799,41	19,1%
AA_LAB INVESTIMENTOS NO LABORATÓRIO ABASTECIMENTO DE ÁGUA					
AA_LAB04_2033	Equip. LAB_ETA_Med. pH e condutividade portátil	1 500,00	0,00	1 500,00	N.R.
AA_LAB05_2034	Equip. para laboratório_ETA_Autoclave	12 000,00	0,00	12 000,00	N.R.
AA_LAB98_CRE	Conserv. e rep. de equipamentos_Lab. AA	1 000,00	0,00	1 000,00	N.R.
AA_LAB99_OCR	Obras de construção ou reabilitação_LAB AA	1 000,00	0,00	1 000,00	N.R.
TOTAL AA_LAB		15 500,00	0,00	15 500,00	N.R.
AA_ADE INVESTIMENTOS NA ADUÇÃO E ELEVAÇÃO DE ÁGUA					
AA_ADE06_2021	Subst. RAC do Setor Secundário (Qs=500m3/h)	0,00	39 173,12	(39 173,12)	N.R.
AA_ADE08_2021	Fornec.montag.novo de Elevação p/Pitancinhos / GS3	0,00	4 783,55	(4 783,55)	N.R.
AA_ADE98_CRE	Conservação e reposição de equip._Adução e Elevação	10 000,00	2 417,80	7 582,20	24,2%
AA_ADE99_OCR	Obras de construção ou reabilit._Adução e Elevação	10 000,00	8 076,30	1 923,70	80,8%
TOTAL AA_ADE		20 000,00	54 450,77	(34 450,77)	272,3%
AA_ARM INVESTIMENTOS NO ARMAZENAMENTO DE ÁGUA					
AA_ARM02_2021	Reabilit. Reservatório antigo Montariol	315 360,00	5 480,00	309 880,00	1,7%
AA_ARM03_2021	Reabilit. Reservatórios Sete Fontes	66 880,00	5 480,00	61 400,00	8,2%
AA_ARM04_2021	Reabilit. Reservatórios Picoto Baixo	51 680,00	5 480,00	46 200,00	10,6%
AA_ARM05_2021	Reabilit. Reservatórios Pitancinhos	36 480,00	5 480,00	31 000,00	15,0%
AA_ARM06_2021	Reabilit. Reservatórios Celeirós	14 190,00	5 480,00	8 710,00	38,6%
AA_ARM07_2021	Subst. de válvulas para choque hidráulico	22 500,00	1 431,43	21 068,57	6,4%
AA_ARM08_2021	Subst. válvulas na tubagem_R4000/Lamações de Cima	20 000,00	0,00	20 000,00	N.R.
AA_ARM09_2021	Subst. válvulas na tubagem_R10/Nogueiró	20 000,00	0,00	20 000,00	N.R.
AA_ARM10_2021	Subst. válvulas na tubagem_RA/Montariol-Guadalupe	10 940,00	0,00	10 940,00	N.R.
AA_ARM14_2022	Instalação de 8 medidores multiparamétricos pH, cl	69 000,00	0,00	69 000,00	N.R.
AA_ARM98_CRE	Conservação e reposição de equip._Armaz. de Água	10 000,00	2 843,09	7 156,91	28,4%
AA_ARM99_OCR	Obras de construção ou reabilit_Armaz. de Água	10 000,00	683,10	9 316,90	6,8%
TOTAL AA_ARM		647 030,00	32 357,62	614 672,38	5,0%

ID	Descrição	Orçamento Previsional	Execução Orçamental	Desvios	Execução Financeira Anual
AA_DIST	INVESTIMENTOS NA DISTRIBUIÇÃO DE ÁGUA				
AA_DIST02_2017	Rede de distrib._ramais_fecho da empreitada	2 000,00	0,00	2 000,00	N.R.
AA_DIST06_2021	Inst. variadores de velocidade no HP AGH11/Ruilhe	0,00	107,80	(107,80)	N.R.
AA_DIST95_RED	Rede de distribuição _ ampliação de redes	325 000,00	0,00	325 000,00	N.R.
AA_DIST96_RAD	Obras AD - Construção remodelação de condutas água	220 000,00	125 423,18	94 576,82	57,0%
AA_DIST97_RAD	Obras AD - ramais de água	208 753,00	131 436,36	77 316,64	63,0%
AA_DIST97_RAD	Obras AD - ramais de água Lig. Loteamentos	0,00	4 280,46	(4 280,46)	N.R.
AA_DIST98_RAD	Conservação e reposição de eq._Distribuição Água	10 000,00	0,00	10 000,00	N.R.
AA_DIST99_OCR	Obras de construção ou reabilit_Distribuição Água	10 000,00	7 331,09	2 668,91	73,3%
	TOTAL AA_DIST	775 753,00	268 578,89	507 174,11	34,6%
AA_DIV	OUTROS INVESTIMENTOS NO ABASTECIMENTO DE ÁGUA				
AA_DIV01_2019	Plano de Controlo de ANF_Data Loggers de Caudal	0,00	10 025,40	(10 025,40)	N.R.
AA_DIV03_2019	Plano Controlo de ANF_Equip. pesquisa de fugas	0,00	744,00	(744,00)	N.R.
AA_DIV08_2019	Plano Controlo de ANF_Medidores de Caudal	15 485,00	12 460,00	3 025,00	80,5%
AA_DIV10_2019	Plano Controlo de ANF_Acessórios p/ ZMC	3 678,00	0,00	3 678,00	N.R.
AA_DIV11_2019	Plano de Controlo de ANF_CC de ZMC	5 532,00	134 570,35	(129 038,35)	2432,6%
AA_DIV12_2019	Plano de Controlo de ANF_Reabilit. Redes de AA	387 870,00	491 545,40	(103 675,40)	126,7%
AA_DIV18_2022	Compactador de valas	2 500,00	0,00	2 500,00	N.R.
AA_DIV19_2022	Martelos Pneumáticos	3 000,00	1 450,00	1 550,00	48,3%
AA_DIV20_2022	Vassoura hidráulica de engate rápido com coletor	6 000,00	0,00	6 000,00	N.R.
AA_DIV92_CTD	Contadores de água	621 974,00	50 057,94	571 916,06	8,0%
AA_DIV93_EMI	Emissores para contadores de água	1 132 824,00	61 784,76	1 071 039,24	5,5%
AA_DIV94_CRE	Plano de Controlo de ANF_Equipamentos	10 000,00	5 856,60	4 143,40	58,6%
AA_DIV95_OCR	Plano de Controlo de ANF_Construção Civil	5 000,00	0,00	5 000,00	N.R.
AA_DIV98_EMI	Outras aquis. (inclui Ferram. e Utensílios Vários)	5 000,00	688,79	4 311,21	13,8%
	TOTAL AA_DIV	2 198 863,00	769 183,24	1 429 679,76	35,0%
	TOTAL DO ABASTECIMENTO DE ÁGUA	4 668 948,00	1 202 222,86	3 466 725,14	25,7%
	ÁGUAS RESIDUAIS				
AR_TRT	INVESTIMENTOS NO TRATAMENTO DE ÁGUAS RESIDUAIS				
AR_TRT10_2020	Exutor da ET Frossos_CMBraga	270 000,00	0,00	270 000,00	N.R.
AR_TRT10_2021	Exutor da ET Frossos_Projeto de prolongamento	28 500,00	0,00	28 500,00	N.R.
AR_TRT10_2021	Exutor da ET Frossos_Prolongamento	465 500,00	0,00	465 500,00	N.R.
AR_TRT12_2020	ET Frossos_Remodelação da linha de ar comprimido	16 793,00	0,00	16 793,00	N.R.
AR_TRT20_2020	Refor. automação das ETAR de CAB, TEB, ESP	25 500,00	0,00	25 500,00	N.R.
AR_TRT22_2020	ET Frossos_Reparação estrutural da Decant. Prim.	61 679,00	0,00	61 679,00	N.R.
AR_TRT24_2020	ET Frossos_Pontes raspadoras Decant. Primária	29 700,00	0,00	29 700,00	N.R.
AR_TRT25_2021	ET Sobreposta_sistema de gradagem automática	21 632,00	0,00	21 632,00	N.R.
AR_TRT26_2021	Amostradores automáticos, fixos e refrigerados	35 636,00	0,00	35 636,00	N.R.
AR_TRT27_2021	Instalação de sensores em descarregadores	37 500,00	0,00	37 500,00	N.R.
AR_TRT28_2021	ET Frossos_Beneficiação das pontes dos desaren.	16 500,00	0,00	16 500,00	N.R.
AR_TRT31_2022	Reab. do Sistema de Digestão da ETAR de Frossos	90 000,00	0,00	90 000,00	N.R.
AR_TRT98_CRE	Conservação e reposição de equipamentos_ETAR	20 000,00	51 807,11	(31 807,11)	259,0%
AR_TRT99_OCR	Obras de construção ou reabilitação_ETAR	20 000,00	27 276,42	(7 276,42)	136,4%
	TOTAL AR_TRT	1 138 940,00	79 083,53	1 059 856,47	6,9%
AR_ETE	INVESTIMENTOS NO EMISSÁRIO E ETAR DO ESTE				
AR_ETE03_2020	Emissário e ETAR do Este_Elab. e acomp. Candid.	71 960,00	0,00	71 960,00	N.R.
AR_ETE04_2021	Emissário e ETAR do Este_Fiscalização de Obra	159 996,00	0,00	159 996,00	N.R.
AR_ETE05_2021	Emissário e ETAR do Este_Plano de Comunicação	2 500,00	0,00	2 500,00	N.R.
AR_ETE06_2021	Emissário e ETAR do Este_EIA	9 000,00	518,51	8 481,49	5,8%
AR_ETE07_2021	Emissário e ETAR do Este_Peritagens	10 000,00	0,00	10 000,00	N.R.
AR_ETE10_2021	Emissário do Este_indemnizações_serviões	65 333,00	0,00	65 333,00	N.R.
AR_ETE09_2021	ETAR do Este_Aquisição de terreno	270 000,00	0,00	270 000,00	N.R.
AR_ETE08_2021	ETAR do Este_Fornecimentos diversos	399 526,00	0,00	399 526,00	N.R.
AR_ETE11_2022	ETAR do Este_Construção Civil	3 118 950,00	0,00	3 118 950,00	N.R.
AR_ETE22_2022	ETAR do Este_Equipamento	1 752 583,00	0,00	1 752 583,00	N.R.
AR_ETE13_2022	ETAR do Este_Instal. Elétricas, instrum, automação	299 849,00	0,00	299 849,00	N.R.
AR_ETE03_2022	Emissário do Este_Construção civil	2 924 064,00	0,00	2 924 064,00	N.R.
	TOTAL AR_ETE	9 083 761,00	518,51	987 796,49	N.R.
AR_LAB	INVESTIMENTOS NO LABORATÓRIO DE ÁGUAS RESIDUAIS				
AR_LAB01_2022	Espectrofotômetro	8 000,00	0,00	8 000,00	N.R.
AR_LAB02_2022	Balança Analítica	1 500,00	0,00	1 500,00	N.R.
AR_LAB98_CRE	Conservação e reposição equipamentos_Lab. AR	1 000,00	182,04	817,96	18,2%
AR_LAB99_OCR	Obras de construção ou reabilitação_LAB AR	1 000,00	0,00	1 000,00	N.R.
	TOTAL AR_LAB	11 500,00	182,04	11 317,96	1,6%

ID	Descrição	Orçamento Previsional	Execução Orçamental	Desvios	Execução Financeira Anual
AR_ELEV	INVESTIMENTOS NA ELEVAÇÃO ÁGUAS RESIDUAIS				
AR_ELV02_2021	Forn. e montagem de 8 Caud. e 7 transm. de pressão	16 612,00	0,00	16 612,00	N.R.
AR_ELV03_2021	Melhorias em EEAR_Sistema Cidade	38 610,00	0,00	38 610,00	N.R.
AR_ELV04_2021	EEAR Navarra_ Forn. e montagem de 2 eletrobombas	8 940,00	0,00	8 940,00	N.R.
AR_ELV05_2022	Melhorias em EEAR_Sistema Palmeira	11 370,00	7,19	11 362,81	0,1%
AR_ELV06_2022	Melhorias em EEAR_Sistema Esporões	6 102,00	0,00	6 102,00	N.R.
AR_ELV07_2022	Melhorias em EEAR_Sistema Tebosa	5 000,00	0,00	5 000,00	N.R.
AR_ELV08_2022	Melhorias em EEAR_Sistema Celeirós	5 000,00	0,00	5 000,00	N.R.
AR_ELV09_2022	Melhorias em EEAR_Sistema Espinho	4 000,00	0,00	4 000,00	N.R.
AR_ELV13_2023	Melhorias em EEAR_Sistema Tadim	2 500,00	0,00	2 500,00	N.R.
AR_ELV98_CRE	Conservação e reposição de equipamentos_EEAR	5 000,00	10 168,09	(5 168,09)	203,4%
AR_ELV99_OCR	Obras de construção ou reabilitação_EEAR	5 000,00	0,00	5 000,00	N.R.
	TOTAL AR_ELEV	108 134,00	10 175,28	97 958,72	9,4%
AR_COL	INVESTIMENTOS NA COLETA DE ÁGUAS RESIDUAIS				
AR_COL01_2017	Ampliação rede drenagem_Sist.Arentim_emptreitada	28 352,00	0,00	28 352,00	N.R.
AR_COL02_2017	Ampliação rede drenagem_Sist.Cidade_emptreitada	74 050,00	0,00	74 050,00	N.R.
AR_COL03_2017	Ampliação rede drenagem_Sist.Crespos_emptreitada	81 726,00	0,00	81 726,00	N.R.
AR_COL04_2017	Ampliação rede drenagem_Sist.Palmeira_emptreitada	243 241,00	0,00	243 241,00	N.R.
AR_COL05_2017	Ampliação rede drenagem_Sist.Priscos_emptreitada	71 705,00	0,00	71 705,00	N.R.
AR_COL06_2017	Ampliação rede drenagem_Sist.Ruães_emptreitada	41 423,00	0,00	41 423,00	N.R.
AR_COL07_2017	Ampliação da rede de drenagem_diversos_emptreitada	5 000,00	640,00	4 360,00	12,8%
AR_COL08_2017	Ampliação da ramais_diversos_emptreitada	60 185,00	0,00	60 185,00	N.R.
AR_COL09_2017	Ampliação rede de drenagem_Servidões	27 241,00	0,00	27 241,00	N.R.
AR_COL10_2022	Eliminação de Afluências Indevidas_ZMC	37 500,00	0,00	37 500,00	N.R.
AR_COL95_AAD	Ampliação e/ou subst. de rede de drenagem_AD	25 000,00	61 264,33	(36 264,33)	245,1%
AR_COL96_AMR	Ampliação da rede de drenagem de águas residuais	400 000,00	0,00	400 000,00	N.R.
AR_COL97_RER	Reabilitação rede de drenagem s/ abertura de vala	140 228,00	0,00	140 228,00	N.R.
AR_COL98_AAD	Ampliação e/ou subst. de rede de drenagem_AD	50 000,00	0,00	50 000,00	N.R.
AR_COL99_RAD	Obras AD - Construção Ramais AR	49 419,00	42 148,68	7 270,32	85,3%
	TOTAL AR_COL	1 335 070,00	104 053,01	1 231 016,99	7,8%
AR_DIV	OUTROS INVESTIMENTOS EM SANEAMENTO ÁGUAS RESIDUAIS				
AR_DIV02_2021	Máquina de cortar tapete	8 000,00	0,00	8 000,00	N.R.
AR_DIV03_2021	Geradores	2 000,00	0,00	2 000,00	N.R.
AR_DIV04_2021	Balde multifunções	4 300,00	0,00	4 300,00	N.R.
AR_DIV10_2021	Martelos Pneumáticos	1 000,00	0,00	1 000,00	N.R.
AR_DIV90_FRU	Outras aquis. (inclui Ferram. e Utensílios Vários)	5 000,00	894,90	4 105,10	17,9%
	TOTAL AR_DIV	20 300,00	894,90	19 405,10	4,4%
	TOTAL DAS ÁGUAS RESIDUAIS	11 697 705,00	194 907,27	3 407 351,73	1,7%
RU_DEP	RESÍDUOS URBANOS				
RU_DEP	INVESTIMENTOS EM EQUIPAMENTOS DEPOSIÇÃO RESÍDUOS URBANOS				
RU_DEP06_2018	Instalação de contentores enterrados	15 000,00	0,00	15 000,00	N.R.
RU_DEP07_2020	Arranjos urbanísticos para contentores bilaterais	47 500,00	1 614,61	45 885,39	3,4%
RU_DEP09_2020	Terminais de alinhador para contentores bilaterais	23 250,00	0,00	23 250,00	N.R.
RU_DEP10_2020	Suportes amarradores de contentores de 1100l	32 500,00	0,00	32 500,00	N.R.
RU_DEP11_2020	Instalação de suportes amarradores	13 261,00	0,00	13 261,00	N.R.
RU_DEP98_CRE	Aquisição ou substituição de equipamentos diversos	1 500,00	1 027,06	472,94	68,5%
RU_DEP99_OCR	Obras de const. ou reabilitação de instalações div	1 000,00	0,00	1 000,00	N.R.
	TOTAL RU_DEP	134 011,00	2 641,67	131 369,33	2,0%
RU_VIT	INVESTIMENTOS EM VIATURAS DE RESÍDUOS URBANOS				
RU_VIT02_2020	Viatura Bilateral Fixa de recolha	338 004,00	0,00	338 004,00	N.R.
	TOTAL RU_VIT	338 004,00	0,00	338 004,00	N.R.
	TOTAL DOS RESÍDUOS URBANOS	472 015,00	2 641,67	469 373,33	0,6%
AU_VIT	AMBIENTE URBANO				
AU_VIT	INVESTIMENTOS EM VIATURAS DE AMBIENTE URBANO				
AU_VIT06_2021	Viaturas Elétricas Glutton	10 800,00	0,00	10 800,00	N.R.
	TOTAL AU_VIT	10 800,00	0,00	10 800,00	N.R.

ID	Descrição	Orçamento Previsional	Execução Orçamental	Desvios	Execução Financeira Anual
AMBIENTE URBANO					
AU_EQU	INVESTIMENTOS EM EQUIPAMENTOS DE AMBIENTE URBANO				
AU_EQU01_2019	Papeleiras	24 000,00	0,00	24 000,00	N.R.
AU_EQU03_2021	Carrinhos de varredura	1 400,00	0,00	1 400,00	N.R.
AU_EQU02_2022	Aquisição de Ferramentas e Utensílios Vários - AU	1 000,00	0,00	1 000,00	N.R.
AU_EQU90_CRO	Aquisição de Ferramentas e Utensílios Vários - CRO	1 000,00	362,79	637,21	36,3%
	TOTAL AU_EQU	27 400,00	362,79	27 037,21	1,3%
	TOTAL DE AMBIENTE URBANO	38 200,00	362,79	37 837,21	0,9%
INVESTIMENTOS DIVERSOS					
DIV_EOC	INVESTIMENTOS EM EDIFÍCIOS E OUTRAS CONSTRUÇÕES				
DIV_EOC01_2019	Escada de emergência - SEDE	35 000,00	0,00	35 000,00	N.R.
DIV_EOC05_2021	Certificação ISO_Serviços de Cons. e Av. de Risco	27 000,00	0,00	27 000,00	N.R.
DIV_EOC06_2021	Certificação ISO 45001_Iluminação e sinalética	25 000,00	0,00	25 000,00	N.R.
DIV_EOC09_2021	Cobertura do parque de Resíduos	30 000,00	0,00	30 000,00	N.R.
DIV_EOC12_2022	Construção CRO	100 000,00	0,00	100 000,00	N.R.
DIV_EOC98_CRE	Aquisição ou substituição de Equipamentos & Mobiliário	10 000,00	5 514,53	4 485,47	55,1%
DIV_EOC99_OCR	Obras de const. ou reab. de instalações diversas	20 000,00	1 696,51	18 303,49	8,5%
	TOTAL DIV_EOC	247 000,00	7 211,04	239 788,96	2,9%
DIV_VIT	INVESTIMENTOS EM VIATURAS				
DIV_VIT02_2021	Viatura ligeira de mercadorias	30 566,00	0,00	30 566,00	N.R.
DIV_VIT03_2024	Viaturas Elétricas	37 882,00	0,00	37 882,00	N.R.
DIV_VIT04_2022	Viatura pesada com grua	150 000,00	0,00	150 000,00	N.R.
DIV_VIT05_2022	Postos carregamento viaturas elétricas	11 028,00	0,00	11 028,00	N.R.
DIV_VIT98_DIV	Viaturas diversas	20 000,00	0,00	20 000,00	N.R.
DIV_VIT90_FRU	Aquisição de Ferramentas e Utensílios Vários - Of.	3 000,00	1 064,24	1 935,76	35,5%
	TOTAL DIV_VIT	252 476,00	1 064,24	251 411,76	0,4%
DIV_STI	INVESTIMENTOS EM SISTEMAS DE INFORMAÇÃO				
DIV_STI05_2020	Equip.móveis p/sist.mobilidade (ValueKeep, Aquafie	0,00	(119,94)	119,94	N.R.
DIV_STI07_2020	Renovação dos Switching	2 000,00	21 854,49	(19 854,49)	1092,7%
DIV_STI09_2021	CCTV - Vigilância	40 000,00	0,00	40 000,00	N.R.
DIV_STI10_2021	Intranet	15 000,00	0,00	15 000,00	N.R.
DIV_STI12_2021	Business Analytics	15 000,00	0,00	15 000,00	N.R.
DIV_STI14_2021	APP AGERE	10 000,00	0,00	10 000,00	N.R.
DIV_STI15_2021	Integração Aquafield_Primavera	8 000,00	0,00	8 000,00	N.R.
DIV_STI16_2021	Integração Aquafield_Sistema de Gestão Comercial	8 000,00	0,00	8 000,00	N.R.
DIV_STI19_2021	Sistema de Gestão do Parque de Contadores	25 000,00	0,00	25 000,00	N.R.
DIV_STI21_2021	Portal do Colaborador	20 000,00	0,00	20 000,00	N.R.
DIV_STI22_2021	Remodelação Data Centers	110 000,00	0,00	110 000,00	N.R.
DIV_STI23_2021	Interligações aplicacionais	10 000,00	0,00	10 000,00	N.R.
DIV_STI24_2021	Assistente virtual	1 500,00	0,00	1 500,00	N.R.
DIV_STI28_2021	Outros (soft., inf. Geog., indic., equipamentos)	0,00	20 173,02	(20 173,02)	N.R.
DIV_STI37_2022	Interligação de reservatórios com Fibra Ótica	10 000,00	0,00	10 000,00	N.R.
DIV_STI44_2021	GPS_SIG	24 597,00	0,00	24 597,00	N.R.
DIV_STI97_HRD	Aquisição de Ferramentas e Utensílios vários	0,00	203,55	(203,55)	N.R.
DIV_STI98_HRD	Aquisição/Renovação do Parque Informático	18 000,00	8 349,69	9 650,31	46,4%
DIV_STI98_HRD	Renovação de infraestrutura de rede	6 000,00	0,00	6 000,00	N.R.
	TOTAL DIV_SIT	323 097,00	50 460,81	272 636,19	15,6%
	TOTAL DE INVESTIMENTOS DIVERSOS	822 573,00	58 736,09	803 231,53	7,1%
TOTAL GERAL		17 699 441,00	1 458 870,68	8 184 518,94	8,2%

INVESTIMENTOS POR ATIVIDADE	Orçamento	Execução	Execução Financeira Anual
TOTAL DO ABASTECIMENTO DE ÁGUA	4 699 514,00	1 202 222,86	25,7%
TOTAL DAS ÁGUAS RESIDUAIS	11 847 705,00	194 907,27	1,7%
TOTAL DOS RESÍDUOS URBANOS	472 015,00	2 641,67	0,6%
TOTAL DE AMBIENTE URBANO	38 200,00	362,79	0,9%
TOTAL DE INVESTIMENTOS DIVERSOS	642 007,00	58 736,09	7,1%
TOTAL GERAL	17 699 441,00	1 458 870,68	8,2%

BALANÇO

Unidade:Euros

RUBRICAS		DATAS	
	NOTAS	30/06/2022	30/06/2021
ATIVO			
Ativo não corrente			
Ativos fixos tangíveis	9/10	99 020 161,65	102 704 875,29
Ativos intangíveis	8	251 009,91	295 214,58
Participações financeiras - método da equivalência patrimonial	7/14	8 207 536,24	9 347 180,73
Outros investimentos financeiros		39 621,60	27 211,52
		107 518 329,40	112 374 482,12
Ativo corrente			
Inventários	15	530 342,88	477 474,28
Clientes	12	4 086 306,64	4 553 668,97
Adiantamentos a fornecedores		78 275,55	49 602,42
Estado e outros entes públicos	25.1	931 773,41	986 902,38
Acionistas / sócios	7	425 000,00	425 000,00
Outros créditos a receber	12	38 475 940,77	33 753 703,39
Diferimentos	12	161 621,53	83 951,80
Caixa e depósitos bancários	5/12	946 301,35	2 301 869,48
		45 635 562,13	42 632 172,72
Total do ativo		153 153 891,53	155 006 654,84

CAPITAL PRÓPRIO E PASSIVO	NOTAS	DATAS	
		30/06/2022	30/06/2021
Capital Próprio			
Capital subscrito	7	39 000 000,00	39 000 000,00
Prêmios de emissão		8 487,90	8 487,90
Reservas legais		7 347 929,78	6 648 168,30
Outras reservas		1 702 001,77	1 322 298,75
Resultados transitados		0,00	0,00
Ajustamentos / Outras variações no capital próprio		25 827 475,52	27 334 106,05
		73 885 894,97	74 313 061,00
Resultado líquido do período		3 431 109,19	3 708 643,38
		77 317 004,16	78 021 704,38
Total do capital próprio		77 317 004,16	78 021 704,38
Passivo			
Passivo não corrente			
Financiamentos obtidos	12	25 736 294,83	29 435 622,55
Ajustamento em Subsídios ao investimento	12	6 417 353,13	6 536 117,98
		32 153 647,96	35 971 740,53
Passivo corrente			
Fornecedores	12	1 930 335,35	1 486 933,66
Adiantamento de clientes	12	1 247,82	1 247,82
Estado e outros entes públicos	25.1	1 388 121,16	626 330,18
Acionistas / sócios	7	27 832 524,30	26 239 576,12
Financiamentos obtidos	12	3 976 918,58	4 700 602,47
Outras dívidas a pagar	12	5 360 102,27	4 958 785,59
Diferimentos	12	3 193 989,93	2 999 734,09
		43 683 239,41	41 013 209,93
Total do Passivo		75 836 887,37	76 984 950,46
Total do Capital Próprio e do Passivo		153 153 891,53	155 006 654,84